



CPSMB
CONSORCIO PÚBLICO DE SAÚDE
DO MACIÇO DE BATURITÉ



GOVERNO DO
ESTADO DO CEARÁ

Ofício n.º 08/2022

BATURITÉ, 31 DE JANEIRO DE 2022.

Venho por meio deste, encaminhar o Relatório Resumido da Execução Orçamentária (RREO) a essa colenda Cortes de Contas do Estado do Ceará nos termos da Lei nº101/2000 e Portaria STN nº 72/2012.

Informamos que o RREO ora encaminhado, refere-se ao 6º bimestre do exercício financeiro de 2021, tendo sido elaborado de acordo com as especificações contidas na Portaria nº403/2016 da Secretaria do Tesouro Nacional.

Informamos ainda, que o RRREO está publicado na internet, conforme determina o art. 48 da Lei Complementar Nº101/2000, no endereço <http://cpsmbaturite.ce.gov.br/>.

Sem mais para o momento, elevamos nossos protestos de estima e consideração.

Atenciosamente,

Barbara Ingred Lotife Campêlo
Barbara Ingred Lotife Castro Campêlo
Secretária Executiva do CPSMB

Ilmo Sr. José Valdomiro Távora de Castro Junior
Presidente do Tribunal de Contas do Estado do Ceará
Fortaleza-Ce

DECLARAÇÃO DE PUBLICAÇÃO DO RELATORIO RESUMIDO DA EXECUÇÃO ORÇAMENTARIA

Declaramos, sob as penas da Lei, que o Relatório Resumido da Execução Orçamentária do Consorcio Público de Saúde do Maciço de Baturité, relativo ao 6º Bimestre do exercício financeiro de 2021, estará publicado até o dia 31/01/2022 no site <http://cpsmbaturite.ce.gov.br/>, por tempo indeterminado, contendo os elementos dispostos nos arts. 54, 53 e 63 da Lei Complementar nº101, de 4 de maio de 2000.

Baturité, 31 de janeiro de 2022.


Bárbara Ingrid Lotife Castro Campêlo
Secretária Executiva do CPSMB


RREO - ANEXO 1 (LRF, Art. 52, inciso I, alínea 'a' e 'b' do inciso II e § 1o.)

R\$ 1,00

RECEITAS ORÇAMENTÁRIAS	PREVISÃO		RECEITAS REALIZADAS			SALDO A REALIZAR (a-c)	
	INICIAL	PREVISÃO ATUALIZADA	NO BIMESTRE		%		
			(a)	(b)			(c)
RECEITAS (exceto intra-orçamentárias) (1)	10.000.000,00	10.000.000,00	1.744.560,49	17,45	9.326.152,17	95,26	473.847,83
RECEITAS CORRENTES	10.000.000,00	10.000.000,00	1.744.560,49	17,45	9.326.152,17	95,26	473.847,83
IMPOSTOS, TAXAS E CONTRIBUIÇÕES DE MELHORIA	0,00	0,00	0,00	0,00	0,00	0,00	0,00
Impostos	0,00	0,00	0,00	0,00	0,00	0,00	0,00
Taxas	0,00	0,00	0,00	0,00	0,00	0,00	0,00
Contribuição de melhoria	0,00	0,00	0,00	0,00	0,00	0,00	0,00
CONTRIBUIÇÕES	0,00	0,00	0,00	0,00	0,00	0,00	0,00
Contribuições sociais	0,00	0,00	0,00	0,00	0,00	0,00	0,00
Contribuições econômicas	0,00	0,00	0,00	0,00	0,00	0,00	0,00
Contribuição para entidades privadas de serviço social e de formação profissional.	0,00	0,00	0,00	0,00	0,00	0,00	0,00
Contribuição para o custeio do serviço de iluminação pública	0,00	0,00	0,00	0,00	0,00	0,00	0,00
RECEITA PATRIMONIAL	210.000,00	210.000,00	11.197,84	5,33	30.336,72	14,45	179.663,28
Exploração do Patrimônio Imobiliário do Estado	0,00	0,00	0,00	0,00	0,00	0,00	0,00
valores mobiliários	210.000,00	210.000,00	11.197,84	5,33	30.336,72	14,45	179.663,28
Delegação de Serviços Públicos Mediante Concessão, Permissão, Autorização ou Licença.	0,00	0,00	0,00	0,00	0,00	0,00	0,00
Exploração de Recursos Naturais.	0,00	0,00	0,00	0,00	0,00	0,00	0,00
Exploração do Patrimônio Intangível.	0,00	0,00	0,00	0,00	0,00	0,00	0,00
Cessão de Direitos.	0,00	0,00	0,00	0,00	0,00	0,00	0,00
Demais Receitas Patrimoniais.	0,00	0,00	0,00	0,00	0,00	0,00	0,00
RECEITA AGROPECUÁRIA	0,00	0,00	0,00	0,00	0,00	0,00	0,00
RECEITA INDUSTRIAL	0,00	0,00	0,00	0,00	0,00	0,00	0,00
RECEITA DE SERVIÇOS	0,00	0,00	0,00	0,00	0,00	0,00	0,00
Serviços Administrativos e Comerciais Gerais	0,00	0,00	0,00	0,00	0,00	0,00	0,00
Serviços e Atividades Referentes à Navegação e ao Transporte	0,00	0,00	0,00	0,00	0,00	0,00	0,00
Serviços e Atividades Referentes à Saúde	0,00	0,00	0,00	0,00	0,00	0,00	0,00
Serviços e Atividades Financeiras	0,00	0,00	0,00	0,00	0,00	0,00	0,00
Outros serviços	0,00	0,00	0,00	0,00	0,00	0,00	0,00
TRANSFERÊNCIAS CORRENTES	9.760.000,00	9.760.000,00	1.733.362,65	17,76	9.495.815,45	97,29	264.184,55

Resgate de Títulos do Tesouro	0,00	0,00	0,00	0,00	0,00	0,00	0,00	0,00	0,00	0,00	0,00	0,00	0,00	0,00	0,00	0,00	0,00	0,00	0,00
Demais Receitas de Capital	0,00	0,00	0,00	0,00	0,00	0,00	0,00	0,00	0,00	0,00	0,00	0,00	0,00	0,00	0,00	0,00	0,00	0,00	0,00
RECEITAS (Intra-orçamentárias) (II)	0,00	0,00	0,00	0,00	0,00	0,00	0,00	0,00	0,00	0,00	0,00	0,00	0,00	0,00	0,00	0,00	0,00	0,00	0,00
SUBTOTAL DAS RECEITAS (III) = (I + II)	10.000.000,00	10.000.000,00	10.000.000,00	1.744.560,49	17,45	9.526.152,17	95,26	473.847,83											
OPERAÇÕES DE CRÉDITO / REFINANCIAMENTO (IV)																			
OPERAÇÕES DE CRÉDITO - MERCADO INTERNO																			
Mobilizária																			
Contratual																			
OPERAÇÕES DE CRÉDITO - MERCADO EXTERNO																			
Mobilizária																			
Contratual																			
TOTAL DAS RECEITAS (V) = (III + IV)	10.000.000,00	10.000.000,00	10.000.000,00	1.744.560,49	17,45	9.526.152,17	95,26	473.847,83											
DÉFICIT (VI) (I)	-	-	-	-	-	0,00	-	-											
TOTAL COM DÉFICIT (VII) = (V+VI)	10.000.000,00	10.000.000,00	10.000.000,00	1.744.560,49	17,45	9.526.152,17	95,26	473.847,83											
SALDOS DE EXERCÍCIOS ANTERIORES			0,00	-	-	0,00	-	-											
Recursos arrecadados em exercícios anteriores - RPPS			0,00	-	-	0,00	-	-											
superávit financeiro			-	-	-	0,00	-	-											
DESPESAS ORÇAMENTÁRIAS	DOTAÇÃO INICIAL	DOTAÇÃO ATUALIZADA	DESPESAS EMPENHADAS	SALDO	DESPESAS LIQUIDADAS	SALDO	DESPESAS ATÉ O BIMESTRE	DESPESAS ATÉ O BIMESTRE	INSCRITAS EM RESTOS A PAGAR NÃO PROCESSADOS										
	(d)	(e)	NO BIMESTRE	(g)=(e-f)	NO BIMESTRE	(h)	(j)	(k)											
			(f)		(i)=(e-h)														
DESPESAS (exceto intr orçamentárias) (VIII)	10.000.000,00	10.000.000,00	659.913,73	9.357.203,97	2.243.559,52	664.796,03	9.335.803,97	664.196,03	9.316.885,85										
DESPESAS CORRENTES	9.889.000,00	9.703.852,51	822.896,65	9.075.578,72	2.137.613,10	628.273,79	9.054.178,72	649.673,79	9.035.260,60										
Pessoal e encargos so	5.481.000,00	6.665.876,57	776.902,04	6.603.191,47	1.348.911,01	62.685,10	6.603.191,47	62.685,10	6.603.088,93										
Juros e encargos da d	0,00	4.344,32	4.210,66	4.210,66	4.210,66	133,66	4.210,66	133,66	4.210,66										
Outras despesas corre	4.408.000,00	3.033.631,62	41.783,95	2.468.176,59	565.455,03	784.491,43	2.446.776,59	586.855,03	2.427.961,01										
DESPESAS DE CAPITAL	111.000,00	296.147,49	-162.982,92	281.625,25	14.522,24	105.946,42	281.625,25	14.522,24	281.625,25										

DESPESAS INTRA-ORÇAMENTÁRIAS	DOTAÇÃO INICIAL (d)	DOTAÇÃO ATUALIZADA (e)	DESPESAS EMPENHADAS		SALDO (g)=(e-f)	DESPESAS LIQUIDADAS		SALDO (i)=(e-h)	DESPESAS PAGAS ATÉ O BIMESTRE (j)		INSCRITAS EM RESTOS A PAGAR NÃO PROCESSADOS (k)
			NO BIMESTRE	ATÉ O BIMESTRE (f)		NO BIMESTRE	ATÉ O BIMESTRE (h)				
DESPESAS (intra- orçamentárias) (IX)	0,00	0,00	0,00	0,00	0,00	0,00	0,00	0,00	0,00	0,00	0,00
DESPESAS CORRENTES	0,00	0,00	0,00	0,00	0,00	0,00	0,00	0,00	0,00	0,00	0,00
Pessoal e encargos so	0,00	0,00	0,00	0,00	0,00	0,00	0,00	0,00	0,00	0,00	0,00
Juros e encargos da di	0,00	0,00	0,00	0,00	0,00	0,00	0,00	0,00	0,00	0,00	0,00
Outras despesas corre	0,00	0,00	0,00	0,00	0,00	0,00	0,00	0,00	0,00	0,00	0,00
DESPESAS DE CAPITAL	0,00	0,00	0,00	0,00	0,00	0,00	0,00	0,00	0,00	0,00	0,00


THIAGO CAMPELE NOGUEIRA
PRESIDENTE


Mariana do Amaral Santana

G2 CONTABILIDADE E SERVIÇOS S/S
ASSESSORIA CONTABIL


FRANCISCO VALCLEITON PINHEIRO DE OLIVE
DIRETOR ADMINISTRATIVO FINANCEIRO


FUNÇÃO / SUBFUNÇÃO	DOTAÇÃO INICIAL	DOTAÇÃO ATUALIZADA (a)	DESPESAS EMPENHADAS		SALDO (c) = (a-b)	DESPESAS LIQUIDADAS		SALDO (e) = (a-d)	INSCRITAS EM RESTOS A PAGAR NÃO PROCESSADOS (f)
			NO BIMESTRE	ATÉ O BIMESTRE (b)		NO BIMESTRE	ATÉ O BIMESTRE (d)		
DESPESAS (EXCETO INTRA-ORÇAMENTARIAS) (I)	10.000.000,00	10.000.000,00	659.913,73	9.337.203,97	642.796,03	2.243.559,52	9.335.803,97	664.196,03	21.400,00
SAÚDE	10.000.000,00	10.000.000,00	659.913,73	9.337.203,97	642.796,03	2.243.559,52	9.335.803,97	664.196,03	21.400,00
Assistência Hospitalar e A	10.000.000,00	10.000.000,00	659.913,73	9.337.203,97	642.796,03	2.243.559,52	9.335.803,97	664.196,03	21.400,00
DESPESAS (INTRA-ORÇAMENTARIAS) (II)	0,00	0,00	0,00	0,00	0,00	0,00	0,00	0,00	0,00
TOTAL (III) = (I + II)	10.000.000,00	10.000.000,00	659.913,73	9.337.203,97	642.796,03	2.243.559,52	9.335.803,97	664.196,03	21.400,00

FONTE: SISTEMA: Aspec Informática - UNIDADE RESPONSÁVEL: Consórcio Público de Saúde do Maciço de Baturité - DATA DA EMISSÃO: 21/01/2022 - HORA DA EMISSÃO: 13:12:33

FUNÇÃO / SUBFUNÇÃO - INTRA-ORÇAMENTÁRIAS) (II)	DOTAÇÃO INICIAL	DOTAÇÃO ATUALIZADA (a)	DESPESAS EMPENHADAS		SALDO (c) = (a-b)	DESPESAS LIQUIDADAS		SALDO (e) = (a-d)	INSCRITAS EM RESTOS A PAGAR NÃO PROCESSADOS (f)
			NO BIMESTRE	ATÉ O BIMESTRE (b)		NO BIMESTRE	ATÉ O BIMESTRE (d)		
				% (b/total)			% (d/total)		
DESPESAS (INTRA-ORÇAMENTÁRIAS) (II)	0,00	0,00	0,00	0,00	0,00	0,00	0,00	0,00	0,00

FONTE: SISTEMA: Aspec Informática - UNIDADE RESPONSÁVEL: Consórcio Público de Saúde do Maciço de Baturité - DATA DA EMISSÃO: 21/01/2022 - HORA DA EMISSÃO: 13:12:33


THIAGO CAMPELO NOGUEIRA
PRESIDENTE


Naiana de Araujo P. Santana
G2 CONTABILIDADE E SERVIÇOS S/S
ASSESSORIA CONTABIL

FRANCISCO VALCLEITON PINHEIRO DE OLIVEIRA
DIRETOR ADMINISTRATIVO FINANCEIRO